

Ontdek jouw Grenswerkersprofiel

Samenwerken aan maatschappelijke opgaven over organisatiegrenzen heen. Hoe doe jij dat eigenlijk? Wat breng jij mee aan kwaliteiten in die samenwerking en wat heb jij juist weer van anderen nodig? Kortom: wat is jouw voorkeursstijl in opgabegericht samenwerken?


Het Grenswerkersprofiel onderscheidt zes voorkeursstijlen van opgavegericht samenwerken. Vul de online vragenlijst in om jouw Grenswerkersprofiel te ontdekken. In deze informatie lees je meer de vragenlijst en de voorkeursstijlen.




Held



Motivator




Onderhandelaar




Cartograaf



Vinder



Verbinder



Het Grenswerkersprofiel laat zien welke van de zes voorkeursstijlen in opgabegericht samenwerken het meest bij jou past op dit moment. Je bent niet het type waarop je hoog scoort. Het gaat hier echt om voorkeursstijlen, die je inzet. Je hebt alle stijlen in je en kunt deze ook allemaal inzetten. Afhankelijk van de context en het team waarin je werkt, zet je één of meerdere stijlen in.

De Grenswerkerstypes zijn een aanvulling op bekende gedragsprofielen als managementdrives en Insights. De types zijn ontwikkeld met een groep rijkstrainees. De basis ligt in stijltypes ontwikkeld vanuit wetenschappelijk onderzoek van Twynstra en Gudde. De online vragenlijst is samen met assessmentbureau I Am Progrez gemaakt.

Voorkeursstijlen in opgabegericht samenwerken

Instructies voor de vragenlijst Grenswerkersprofiel

1

Ga naar de vragenlijst

- Klik hier of scan de QR-code om naar de vragenlijst te gaan
- Vul jouw e-mailadres in en klik op 'Aan de slag'.
- Vul vervolgens jouw voor- en achternaam in en vink aan dat je akkoord gaat met de privacy policy.
- Klik daarna op Registreren'. Je kunt nu direct beginnen met het invullen van de vragenlijst.



2

Vul de vragenlijst in

Nadat je ingelogd bent, krijg je een scherm te zien waar je de gegevens moet accepteren om door te gaan. Vervolgens krijg je nadere instructies over de vragenlijst en hoe deze werkt. Lees dit rustig door en klik op 'Ik snap het, tijd om te beginnen'.

De vragenlijst bestaat uit meerdere blokken vragen. Na elk blok zie je links in beeld dat de antwoorden worden verwerkt en verschijnt een overzicht van de types, waar jij op dat moment het hoogst op scoort. Dit is een tussenuitslag. Aan het einde ontvang je een totaaloverzicht en een uitslag van alle verschillende voorkeursstijlen.

3

Ontdek jouw Grenswerkersprofiel

Als je alle vragen hebt beantwoord, krijg je een overzicht met beschrijvingen van alle voorkeursstijlen en jouw score. Voor de workshop gaan we aan de slag met de voorkeursstijl waarop jij de hoogste score hebt. Noteer deze voor jezelf. Bekijk ook de stijlen waarop jij minder hoog scoort. De totaalscore kun je downloaden door te klikken op het icoontje met het pijltje naar beneden in de balk bovenaan de resultaten. Je kunt de uitslag opslaan als pdf.